

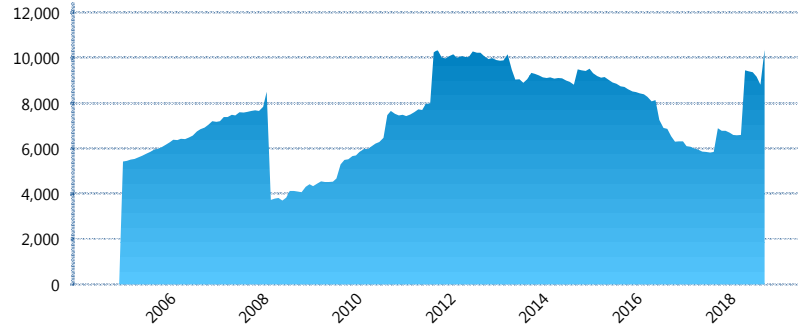
I. INFORMACIÓN FINANCIERA

I) Detalles del Fondo

Detalles del Fondo	
Razón Social	Principal Siefore 1, S.A. de C.V.
Inicio de Operaciones	23/09/2004
Tipo de Fondo	Básica
Clave Bolsa	APRINB1
Activos Administrados *	10,372
ISIN	MX54AP0A0022
Comisión Anual	1.07%
Administrador	Principal Afore, S.A. de C.V.
Director General	C. Mariano Alejandro Ugarte del Solar
Presidente del Consejo	C. Alejandro Elizondo Rodríguez

Activos Administrados *

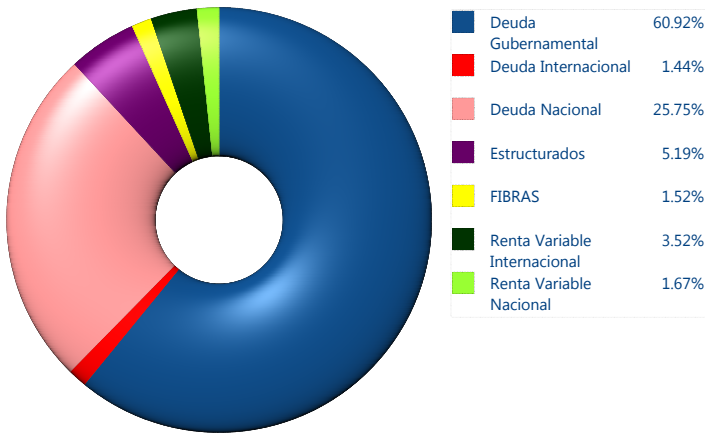
\$10,372



*Cifras en millones de pesos

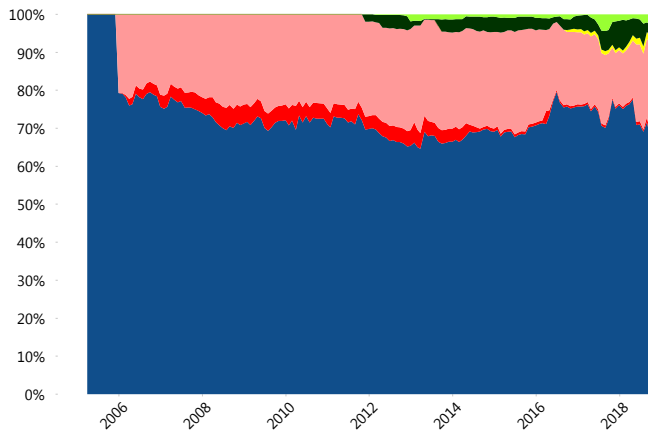
Contiene el efecto de fusiones, cortes transversales y transferencias por edad. Para mayor información consultar: <http://www.consar.gob.mx/gobmx/Aplicativo/Factsheets/EC/ECSAR.pdf>

II) Inversiones



Tipo de Instrumento		Principal (SB1)	Sistema Básicas 1**
Renta Variable Nacional	Renta Variable Nacional	1.67%	2.35%
	Total	1.67%	2.35%
Renta Variable Internacional	Renta Variable Internacional	3.52%	4.22%
	Total	3.52%	4.22%
FIBRAS	FIBRAS	1.52%	1.59%
	Total	1.52%	1.59%
Estructurados	Estructurados	5.19%	0.89%
	Total	5.19%	0.89%
Deuda Nacional	Aerolíneas	0.00%	0.10%
	Alimentos	0.43%	0.51%
	Automotriz	0.20%	0.13%
	Banca de Desarrollo	0.32%	1.95%
	Bancario	2.50%	1.15%
	Bebidas	0.57%	0.70%
	Cemento	0.06%	0.03%
	Centros Comerciales	0.00%	0.07%
	Consumo	0.24%	0.31%
	Empresas Productivas del Estado	1.72%	4.13%
	Estados	0.00%	0.94%
	Europesos	2.73%	2.97%
	Grupos Industriales	1.80%	0.72%
	Infraestructura	8.14%	4.95%
	Inmobiliario	0.00%	0.01%
	OTROS	1.19%	1.12%
	Papel	0.00%	0.11%
	Serv. Financieros	0.20%	0.38%
	Telecom	2.68%	1.12%
	Transporte	0.83%	0.38%
Vivienda	2.15%	2.40%	
Total	25.75%	24.16%	
Deuda Internacional	Deuda Internacional	1.44%	1.09%
	Total	1.44%	1.09%
Deuda Gubernamental	BONDES	0.30%	0.46%
	BONOS	4.72%	8.88%
	BPA182	0.26%	2.23%
	CBIC	1.18%	4.86%
	CETES	2.20%	4.29%
	REPORTO	3.53%	2.58%
	UDIBONO	48.53%	41.74%
	UMS	0.20%	0.66%
	Total	60.92%	65.70%
	Total	100.00%	100.00%

Evolución de Inversiones



**Considera las inversiones de todo el grupo de SIEFORES Básicas 1
Cifras al cierre de octubre de 2018

III) Desempeño

Rendimiento Bolsa

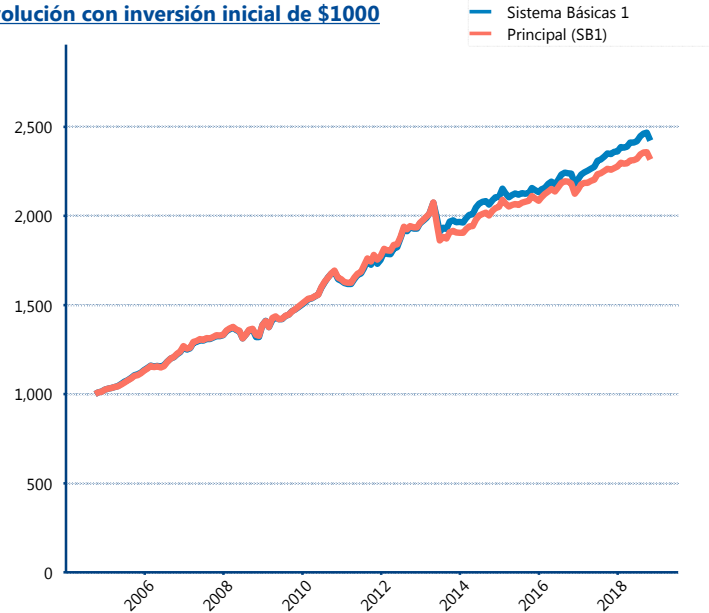
Tipo	Principal (SB1)	Sistema Básicas 1
1 año	2.56%	3.15%
2 años	3.11%	4.01%
3 años	3.14%	3.91%
5 años	3.84%	4.11%

Indicador de Rendimiento Neto

Siefore	IRN %
Inbursa (SB1)	5.52%
Profuturo (SB1)	4.97%
PensionISSSTE (SB1)	4.94%
Azteca (SB1)	4.91%
Coppel (SB1)	4.70%
XXI-Banorte (SB1)	4.40%
Citibanamex (SB1)	4.36%
SURA (SB1)	4.27%
Invercap (SB1)	4.14%
Principal (SB1)	3.95%

Promedio Ponderado	4.59%
Promedio Simple	4.62%

Evolución con inversión inicial de \$1000



Construido con el precio de la Siefore registrado en la Bolsa Mexicana de Valores

IV) Medidas de sensibilidad y riesgos

Evolución del Plazo Promedio Ponderado

